

袖ヶ浦4輪 1500cc コンパクトカー  
スプリントレース形式走行会

ユーセン ゴヒャク  
**U1500**  
～特別規則書～

**第1戦**

(2020年10月25日開催)

(第1版)

2020年8月24日発行

「気軽に始められる楽しい 4 輪スプリントを袖ヶ浦で！」それが U1500 設立のコンセプト。先駆けとして存在する弊社開催袖ヶ浦イベント“マル耐”“2525GP”同様に「安全に対する意識とモラル」を大事にしていきたいと思っております。同時に、規則ばかりの競技公平性の徹底で犠牲になる多様性を最低限に、広い間口を維持しながら開催できればと思っておりますので、エントリーの皆様のご理解ご協力をお願い申し上げます。

## 第1章 U1500 概要

### 1-1 開催協議会

主催/株式会社 WITH ME

会場/袖ヶ浦フォレストレースウェイ

### 1-2 事務局

東京都足立区鹿浜 7-11-3

03-5838-7397

### 1-3 大会概要

形式/10 周スプリントレース(全クラス混走)

場所/袖ヶ浦フォレストレースウェイ

日時/2020 年 10 月 25 日(日)

募集台数数/35 台

申込期間/8 月 24 日~10 月 23 日

## 第2章 参加資格とマシン

### 2-1 ライセンス

基本的に走行会であるため、ライセンスフリーとなっております。但し、当レギュレーションを熟読の上趣旨をご理解して頂き、ルールとマナーを守るモラルある人に限らせて頂きます。当日のブリーフィングは絶対出席のこと！（出欠取ります）未成年の方のご参加につきましては、保護者の方の同意を必須としつつ、サーキット走行経験を加味した上で判断させて頂きますので、一度事務局にご相談下さいませ。

また、練習の場として8/30(日)に袖ヶ浦走行会を設けております(サーキット走行未経験または袖ヶ浦未経験の方は当走行会参加前提とさせて頂きます)。マル耐エントラント向けの講習もございますので、是非ご利用くださいませ。

### 2-2 ドライバーの装備

**ヘルメット**:フルフェイス或いはジェットタイプのヘルメットとする。(2 輪用でも可)。なお、オープンカーはフルフェイス限定とする(シールドは閉じて走行すること)。耐火性フェイスマスク推奨。

**スーツ** :耐火性のレーシングスーツ推奨。長袖・長ズボンでも可とする(難燃素材が望ましい)。※腕まくり NG

**グローブ** :レーシンググローブ推奨。難燃性素材のグローブで、操作に悪影響のないものとする(滑りにくいなど)。オープンフィンガーは NG。

**シューズ** :レーシングシューズ推奨。スニーカーでも可とするが、ソールが薄いものが望ましい。靴紐はペダルなどに引っかからない様にする。ヒールや底の厚いトレッキングブーツなどは NG。

### 2-3 マシン

参加できる車両はメインエンジン排気量 1.5L 以下とします。

ボアアップ以外の改造範囲規制は現時点では設けておりません。K-CARも勿論ウエルカムです。ハイブリッドも基準にするのは排気量のみです。AT だって OK なんです。

しかし排気量ですらきっちり線引をすると、一緒にレースしたいマシンも弾かれてしまいますので、以下の指定車両の参加は可能とします。

※ロータリー車両においては、確実に F1 クラス(下記クラス分け参照)に入れる方のご参加はご遠慮下さいませ (' 20.3.5 追記)

### 2-4 指定車両

スイフトスポーツ(ZC32S / ZC32S)、ロードスター、ノートニスモ S、ヴィッツ GRMN、リーフ、ルポ GTI(6EAVY)

※上記以外の車両でご参加ご希望の場合は事務局までお問い合わせください、随時検討致します

### 2-5 クラス分け

クラス分けはベストラップ 1 分 20 秒 / 1 分 30 秒を基準に 3 分割とします。対象タイムはフリー・決勝全ての走行タイムです。なお、基準タイムやクラス数などの設定は適宜調整する場合があります。

タイム	クラス
1 分 26 秒 ↑	U1500-F1
1 分 26 秒 ~ 1 分 35 秒	U1500-F2
1 分 35 秒 ↓	U1500-F3

### 2-6 その他

賞典外扱いでの出走やエキストラクラスの設定、殿堂入りシステムなどを適宜設定する場合があります

## 第3章 参加費について

### 3-1 参加料金

1台当たりの参加料金は、以下の通りとなります。

参加料金	超早割(～9/25)	¥24,000-
	早割(～10/5)	¥28,000-
	割引なし	¥30,000-

### 3-2 クルーなどエントラント入場料について

入場ゲートにてチーム人数にてチェックを行います。1台エントリーにつき**6名の入場が可能です。7名を超える場合は、お一人につき【大人1,000円 / 中高生500円 / 小学生以下無料】の割引料金にて、追加エントラントパスをお求め頂きますので、ぜひご利用下さい。**なお、追加エントラントパスの受付は4/6までとさせていただきます。

### 3-3 参加方法

エントリーはWEBフォームからのお申込となります。

#### <お申込の流れ>

1. WEBお申込フォームから必要事項をご送信下さい。※フォーム送信の段階ではエントリー完了ではございませんのでご注意ください。(参加費早割・超早割の適用は期間内のお支払が条件となります。フォーム送信日とは関連ありません)。
2. お申込手続きと併せて、参加費のお支払いをお願い致します。チームあたりの参加人数により参加費が異なりますのでご注意ください。
3. お申込手続きと参加費のお支払いが完了した時点で正式エントリーとなり、WEB上のエントリーリストに登録情報が記載されます。(掲載を以って、エントリー完了のご報告と代えさせていただきます)
4. 受理書は2週間前を目途にメールでお送りしますので、ご確認の上印刷して当日お持ちください。また、クルーなどご同伴の方がいらっしゃる場合は専用フォームから追加エントラントパスの申請をお願い致します。なお、追加エントラントパスの受付は4/6までとさせていただきます。
5. 詳細なタイムスケジュールは開催2週間前を目処にWEBにアップ致しますので、各自チェックをお願いします。
6. WEB上からエントリーシート及び防火に関する誓約書をダウンロード・印刷・ご署名の上、当日受付にてご提出下さいませ。必要書類をすべてご提出いただいた時点で当日の参戦手続きが終了となり、計測器と最終版エントリーリストをお渡しさせていただきます。最終版エントリーリストにはゼッケン番号・参加者・車両名が記載されておりますので、登録情報に不備等無いかご確認下さい。

### 3-7 その他

**キャンセル受付は、開催日20日前を期限とさせていただきます。**キャンセルの際は、お預かりしております参加費から事務手数料3,240円を差し引かせて頂いた金額のご返金となります。

選手・車両について、登録が完了し主催者が出走を認めたもの以外は走行を禁じます。万が一未登録の選手・車両の走行が発覚した場合、即時に失格とし、以後の走行・競技への参加は認められません。

天候・異変、その他安全確保に支障をきたす恐れがあるなど、特別の理由がある場合に限り、イベント開催の一部の中断・打ち切り、或いはイベント開催を中止・延期する場合があります。

## 第4章 車両規定

車両規定は正式なレースのそれよりも比較的少なく、注意喚起が主となっておりますが、特に車両の不備はご自身だけでなく、周りにも迷惑をかけてしまいます。下記をご参照頂き、当日までにしっかりと車両を万全な状況にしておいてください。

なお、下記【規定】及び【必須】項目に於いて不備が認められた場合、その改善が確認されるまで走行不可となりますので、予めご了承ください。

### 4-1 【規定】ゼッケン

ゼッケンは原則、エントリー順にて若い番号から発行していきます。自チームのゼッケンは、WEB エントリーリストをご確認ください。また希望ゼッケンがある場合は、受付時にご申請ください(優先順位は参加費お支払順と致します)。

ゼッケンはご自身にてご用意をお願い致します。車両前面に1枚・左右両側面に1枚ずつ、計3枚を制作し張り付けて下さい。ゼッケンの字体などは特に規定は設けませんが、ゼッケンカラーと明確な反対色でのゼッケンベースを使用し、タワーやポストからも数字が確認しやすいものとしてください。形状は視認性を阻害しない限り特に問いません。

文字サイズは A3 横フルサイズを目安として下さい。定形用紙にプリントしてそのまま貼り付ける場合は、走行中に飛散することが無いよう、四隅をしっかりとガムテープで固定してください。

### 4-2 【規定】トランスポンダー(計測器)の取付方法

トランスポンダーは出来るだけ垂直になる様に取り付けて下さい。リアナンバーへの取付を基本とし、バンパー上部にナンバーがある場合は、リアバンパーへの取付をお願い致します。トランスポンダーは高価な製品であるため、脱落等による破損がない様しっかりと固定してください。

なお、取付の不備により計測が出来なかった場合、未計測となった周回は結果に反映されませんので、予めご注意ください。

### 4-3 【推奨】ガラス製レンズへのテーピング

ヘッドライト・ウインカー・テールランプレンズがガラス製の場合は、ガムテープなどで飛散防止処理を施して下さい。

### 4-4 【必須】油脂類漏れ有無の点検

エンジンオイルやクーラントなど、液体の漏れは重大な事故の要因となりますので、入念に点検をお願いします。万が一走行中に発覚した場合は速やかなピットイン、或いは即時コース外への退避が要求されます。

- エンジンオイル・ミッションオイル・クーラントなどのフィルター・ドレンボルト、及びオイルフィルターの緩みはないか
- エンジンブロック・オイルパン・オイルクーラー・オイルラインの損傷・漏れはないか
- ラジエーター本体・ラジエーターホース・リザーブタンク等の損傷・漏れはないか
- ブレーキキャリパー・ライン・マスター・タンク等の損傷・漏れはないか

### 4-5 【必須】タイヤエア圧・摩耗度合い及び損傷有無の点検

タイヤのエア圧が適正値かどうか、また異物が刺さっていたり、傷が付いていたりしないかを点検しましょう。

適正でないエア圧で走行した場合は、十分なグリップが得られないなどハンドリングに悪影響を及ぼします。また、タイヤが極端に摩耗していたり、深い傷などがあった場合、高負荷時にバーストする危険がありますので、事前にしっかりと点検をし、損傷や摩耗が認められた場合は交換しておきましょう。

### 4-6 【必須】各パーツ取付具合の確認

走行会でもしばしば、走行中のパーツ脱落が見受けられます。ブレーキや足回りの操安系パーツパーツはもちろんのこと、その他パーツも飛散し他車にぶつかってしまうと非常に危険です。取付ボルトはきちんと締まっているかを点検、更に各所規定トルクで締結を確認すると尚良しです。また、過去に衝撃を受けた部分等も見えない所にクラックが入っていたりしますので、チェックしておいた方がいいでしょう。

- ブレーキキャリパー

- ホイールナット
- マフラー
- アンダーパネル(4輪)等々

#### 4-7 【必須】排気音量の最適化

袖ヶ浦の排気音量規制は 95db 以下となっております。

当日は停止状態での個々のマシンの排気音量測定は行わず、走行時常時計測という形を取らせていただいております。音量超過が認められた場合は一度ピットインして頂き(オレンジボールフラッグにより勧告)、消音器・バツフル或いは回転数上限設定により音量を落とす対策をお願いすることになりますので、予めの対応をお願い致します。なお、連続した音量超過は失格となる場合があります。

#### 4-8 【推奨】オイルドレンボルトなど、脱落防止のためのワイヤリング・テーピング

4-4 及び 4-6 に記した項目への対策をより確実なものにする為に、脱落防止のワイヤリング・テーピングを推奨します。可

- ブレーキ・クラッチマスターリザーブタンクキャップ
- クーラントリザーブタンクキャップ
- ウインドウウォッシャー液タンクキャップ
- パワステオイルタンクキャップ
- エンジンオイルゲージ(或いはタイラップ固定) などなど

#### 4-9 【4輪推奨・一部必須】ロールバー、ロールケージの装着

まさかの横転やハードなクラッシュ時に、安全性が非常に高まります。なお、オープンカーで幌またはルーフを外して走行する場合は、4点式以上のロールバー及び4点式以上のシートベルトの装着を必須とします。

#### 4-10 【4輪推奨】牽引フックの装着

スタックなどで自走不能になってしまった際のために、牽引フックの装着を強く推奨します。牽引フックの装着がない場合、やむを得ず多少なり車体に負荷がかかる場所に牽引器具を取り付けることがあります。

#### 4-11 【補足】使用タイヤについて

「エントリーしやすい」がモットーですので、タイヤの指定・制限はありません。

#### 【備考】車検について

これまでマル耐や 2525GP などの弊社開催袖ヶ浦イベントでは、走行前の車検を行ってきませんでした。また、ご参加の皆様の取り組みのおかげで、ボルト類やパーツの脱落に因る、人命に関わる重大な事故も発生しておりません。しかし、車両の各部点検は毎走行前に必ず行って下さい。

現時点では検査員が各ピットを周り、目に留まる点があれば確認させていただくスタイルでチェックをさせて頂いておりますので、ご協力宜しくお願い致します。

## 第5章 走行時のルールとマナー・注意事項

今まで散々危険性について取り上げてきましたが、最終的にはコース上の全てのドライバーが共通認識で行動すれば、例えばスピンやクラッシュが起きたとしても重大な事故は防げるものです。ここでは、走行時のルールとマナー・注意事項について取り上げていきましょう。

### 5-1 ピットアウトの流れ

ピットアウト時は、緩やかに加速、4 輪は左ウインカーを点滅、2 輪は手や足などを上げ、ピットアウトの意志を伝えつつ、後続に注意してコースに入ります。3 コーナーを過ぎるまで右側をキープして走行しましょう。その後、後続の有無を確認し、通常走行ラインに復帰してください。

※特にホームストレート合流時、コースとピットレーンの境界を示すホワイトラインを跨ぐケースが多く見受けられます。このホワイトラインカットもペナルティの対象となりますので、十分注意して下さい。

### 5-2 ピットインの流れ

ドライバー・ライダー交代などでピットインする際は、8 コーナー立ち上がりから緩やかに速度を落としつつ、コースの右側走行をキープして下さい。

同時に、右ウインカーを点滅してピットインの意志を後続に伝えましょう。

※特に 9 コーナー立ち上がり以降、急激なライン変更によるピットインは、大変危険なため禁止とします。ピットイン指示やチェッカー後、ピットインの機会を逸脱しても、無理にピットに入ろうとせず、再度コースを一周してからピットインしてください。 **ピットロード入り口では一時停止です**

### 5-3 ピットロードの速度制限(別途公式通知に詳細記載)

ピットロードは 40km/h 制限とします。例えば 40km/h 以下で走行していたとしても、ピットには大勢人がいますので、周囲に充分気を配って走行して下さい。また、ピットロード入り口での一時停止やシケインの設置を行います。

### 5-4 窓

走行中 4 輪は運転席側の窓を必ず閉めましょう(こぶし 1 つ分ほどは開けていても大丈夫です)。運転席側以外の窓は開けても構いません。但し、ウインドウネットを取り付けている場合この限りではありません。

### 5-5 クラクシヨンの使用に関して

コース上ではクラクシヨンははじめとしたホーン類の使用は禁止と致します。

### 5-6 給油作業について

給油作業は全て、パドック内にあるガソリンスタンドを給油エリアとして行うものとします。袖ヶ浦フォレストレースウェイでは、ガソリン購入時にコントロールタワーでのチケット購入が必要となります。なお、緊急対応時は給油スタッフがすぐに対応できない場合がありますので、可能であれば携行缶をご用意頂くことをお奨め致します。

なお、携行缶をお持ちの場合もピットでの給油作業は禁止となります。必ずガソリンスタンド・給油エリアにマシンを移動させて作業を行なって下さい。

給油の際の動線につきましては、34 番ピットより最徐行でパドックに入り、スタッフの誘導で給油後、再度 35 番ピットよりピットロードへ戻り、コースインして下さい。

### 5-7 コースアウト時の対処法 ※復帰可能な場合

マシンが動く状態にあり、走行復帰が可能な場合(判断は 5 秒位内に行いましょう)は、後方の安全を十分に確認し、コースに復帰しましょう。復帰後はマシンに多くの砂利が付着しているため、出来る限りコースの右端をスロー走行し、必ず一度ピットに戻るようして下さい。ピットに戻った後は、各部損傷箇所がないかを点検、砂利を綺麗に落としてからコース復帰の流れとなります。

なお、コースアウトが確認された車両は、一度ピットロードエンド付近の指定エリアで競技役員によるマシンチェックを行う場合がございます。清掃・点検が不十分であった場合、再度修繕をお願いする場合があります。また、コースアウト後も走行を続けている車両には、オレンジボールが提示されます。










### 5-8 コースアウト時 ※復帰不可能な場合

マシンが動かない、或いはグラベルにはまってコース復帰不可能と判断した場合(5秒以上どうにもならなかったら)は、速やかにマシンから離れ、ガードレールやタイヤウォールの裏に避難しましょう。避難の際は、コースの様子を見つつ迅速に移動、救助を待ってください。決して走行中の車両に背を向けてダラダラと移動することの無いように。また、救助が来るまでヘルメットは必ず装着したままで待機すること。

稀に車内で救助を待つ人が見受けられますが、これは非常に危険です！動けなくなったら、速やかにコースの外へと退避して下さい。

### 5-9 フラッグの種類

コース状況を知るには、目視の他に各コーションフラッグで得ることが出来ます。それぞれの意味を十分に理解した上で、走行に臨みましょう。

	<b>イエローフラッグ</b> コース脇・またはコース上一部に危険箇所がある。進行方向を変更する準備をせよ。徐行にて追い越し禁止区間。		<b>SCボード</b> セーフティーカーの介入を知らせる。掲示中は追い越し禁止、セーフティーカー追従。イエローフラッグ同時掲示。
	<b>オイルフラッグ</b> コース上に、オイル・砂・砂利などで滑りやすい箇所がある。雨の降り始めにも使用する事がある。注意して走行せよ。 <u>袖ヶ浦のスポーツ走行では追い越し禁止ですが、当イベントでは追い越し可とします</u>		<b>オレンジボールフラッグ</b> 車両に機械的欠損、またはその他の問題があり、危険と思われる場合該当車両のゼッケン或いは指差しと共に掲示。安全を確保しながら1周後ピットストップせよ。但し、液体漏れや火災の場合は速やかにコース外へ退避すること。
	<b>グリーンフラッグ</b> 規制区間の解除。以降通常走行可能。		<b>チェッカーフラッグ</b> 走行終了。コース1周後、パドックに入れ。チェッカー後は追い越し禁止。
	<b>レッドフラッグ</b> 重大な事故発生。全車走行中止合図であり、サーキット内の前ポストで表示される。全ての車両は最大の注意払い、最徐行にて追い越し禁止。		

### 5-10 急激なライン変更は危険

多くの車両が同時にコースを走っている為、急激なライン変更は他の車両のラインをふさぐこととなり大変危険です。また、速度差が顕著に生じている可能性もあるため、大事故に繋がりがかねません。追い越しなどの際もラインは緩やかに、最低限の範囲で変更すること。またマシントラブルなどでスピードを落として走行せざるを得ない場合は、周囲の安全を確認しながら、緩やかにラインを外れるようにして下さい。

### 5-11 テール to ノーズ・スリップストリームは使わない

レースと言えばコレですが、実は結構な危険を伴います。相手の後ろに潜り込むと、その先の視野が極端に制限されます。スリップから出た瞬間、その先に遅い車両がいたり、コースインしてくる車両があったりと、予測できない事態に遭遇するケースがあります。

更に当イベントでは排気量・性能が異なるマシンが混走していますので、速度差は大きくなります。ストレートではテール to ノーズ・スリップストリームは使わず、必ず前の車両と少しオフセットさせた状態で、前者とその前の視界を確保してください。

### 5-12 追い越しとウインカーの使用に関して

ラインを譲る際にはウインカーを使用し、譲る側のドライバーが自分の動く方向にウインカーを出してください。譲られる側も、譲る側もそれらを理解したうえで、追い越しを行ってください。



## 第6章 決勝のルール

### 6-1 決勝前進行(進行詳細については公式通知にて別途発表)

- 1, 決勝スタート 15 分前になったらゲートオープン。サイティングラップを経て、予選で決まった順にグリッド上へ整列を開始。
- 2, スタート 10 分前にコースインゲートを封鎖。この時間までにグリッドに付けられないチームは、ピットロードからの最後尾スタートとなります。
- 3, スタート 3 分前、ドライバー以外はコースから退出。サインエリア内も立入禁止となりますので、ピットエリアへと一度退去して下さい。

### 6-2 スタート方法【4 輪】(進行詳細については公式通知にて別途発表)

- 4 輪のスタートは、スタンディングスタート方式を採用します。流れは以下の通りです。
- 1, 予選で決まった順序でグリッドに整列。最前方にペースカー配置。
  - 2, レーススタート時刻になり次第、グリーンフラッグでフォーメーションラップスタート。ペースカー追従・自分より上位グリッドのマシンを追い越してはならない。
  - 3, コースを一周し、再度グリッドに整列。
  - 4, シグナル・日章旗でレーススタート。
- ※スタンディングスタートでは、エンジンストールに起因する追突のリスクがあります。また、1 コーナーでの接触も発生しやすいです。あくまでイベント、しっかりとマージンをとって丁寧な操作を心がけてください。

### 6-3 レース中断と再スタート

赤旗中断からのレーススタートについては、コースコンディションの復帰に伴い速やかに、下記のルールに従い再スタートの進行を行う。

尚レース周回数 7 周目以降の赤旗はその時点で競技成立、レース中断前の周回数とコントロールライン通過順で順位を決定する。

1. レース中断中に PIT に戻った際はマシンの修理、給油を可能とする。
2. クラッシュ、コースアウトした車両の再スタートは必ずスタッフの認可を受けること。
3. グリッド順はレース周回数 2 周未満の場合、決勝スタート時のグリッド順に戻すこととする。  
レース周回数 3 周以上を消化後の再スタートはレース中断前の最終順位を反映することとする。
4. 再スタートの手順は決勝進行の公式通知に従い、サイティングラップから再開、1 分間ピットレーン出口が解放される。  
コース上の全車がグリッドについた事を確認後 1 分前ボードが掲示される。ピットレーン出口解放中に自走でコースインできなかった場合はピットスタートとする。

### 6-4 順位の決定について

優勝者は定められた周回数を完走して、各クラスで最初にコース上コントロールラインを通過したドライバーとします。2 位以下も同様、周回数とコントロールライン通過順で決定します。

### 6-5 決勝終了後の流れについて(進行詳細は公式通知にて別途発表)

レース終了時の流れは、以下の通りです。

- 1, 最終ラップでトップの車両からチェッカーが振られます
- 2, チェッカーを受けた時点でレース終了。以降の追い越しは禁止、緩やかに速度を落として前車追従にて走行。  
各ポストイエローフラッグ掲示
- 3, そのままコースを一周しピットレーンからピットレーンエンドへ。受賞者は競技役員の指示によりステージ前へ、その他の車両はパドックから使用ピットにお戻りください

## 第7章 ペナルティについて

本来ペナルティはレースの公平性と安全性とを守るためのものですが、当イベント趣旨特性上、安全性の確保に重きを置いたペナルティを設定します。

### 7-1 ペナルティの対象

決勝進行中は下記に挙げる違反を行った場合、そのチームはペナルティの対象となります。

- 1, フラッグ違反
- 2, ピット速度違反
- 3, 音量規定違反
- 4, 明らかな他車妨害行為
- 5, 危険と思われる一切の行為(著しく頻繁なスピン・コースオフも対象となります)
- 6, 他車との接触
- 7, その他、当書並びに公式通知に定める事項に反する行為全般

### 7-2 ペナルティの決定

競技役員により違反が確認された場合、審判長から以下の処分を下すこととします。

#### 1, ピットストップ

ピットストップの場合は、走行中の車両に対してオレンジボールが提示されます。オレンジボールを受けたドライバーは、速やかにピットインの上、ピットロード前方の始動エリアに赴き、違反内容を競技役員から確認して下さい。

#### 2, 罰金

罰金の指示を受けたチームの代表は、レース終了までに競技委員長に支払うこととします。罰金の支払いがなされない場合は、失格処分と致します。内容と罰金金額については、最終ページをご参照下さい。

#### 3, 順位降格及び失格

違反後も改善の意志が見受けられないなど、当イベントの趣旨に反する行動をされる場合は、全て審判長の一存のもと、順位降格から失格の処分を下させていただきます。

#### ●, 車両接触に関するペナルティ

車両の接触においてはイベント全般を通して、いかなる場合でも接触車両全て失格と致します。ペナルティ執行は、車両接触に関わったドライバーのうち最低1名からの申請があり、該当車両の損傷部位が確認された場合とします。

#### ●, 赤旗に関するペナルティ

前項同じく、赤旗・レース中断の原因となった車両はすべて失格と致します。

### 接触・赤旗ペナルティに関する補足

前2項のペナルティの設定は、とにかく参加者に損害が出来るだけ出ないよう、無闇に走行時間が削られてしまうことの無いようにと設定致しました。ルールは勿論、マナーやセオリーは大切ですが、上級者の方は、当イベントが入門向けであること、並びに入門向けであり続けることをご理解ください。初心者の方は、視野を広く保てる冷静さを、このイベントを通して身につけてください。参加者が皆お互いに尊重しあえるイベントになればと願っております。

## 第8章 パドックの使用について

### 8-1 パドックの使用とトランスポーター等の駐車場所について

当日パドックは配置を指定しております。ピット側のパドックエリアは参戦車両優先、その他の車両は1コーナー側エリアへお駐めください。なお、当日現地ではスタッフの誘導に従っていただくようお願い致します。

### 8-2 ピットの使用について

各チームのピットはマル耐共有となり、事務局にて割り振らせて頂きます。必ず指定のピットを使用して頂くようお願い致します。

なお、ピットの数は限られておりますので、楽しく一日を過ごせるよう、譲り合いの精神でご利用いただくようお願い致します。同様に、ピット前へのテント設置につきましても、お隣のチームに邪魔にならないようお願い致します。

### 8-3 パドック内の車両走行について

給油やその他諸事情により、パドック内で車両を走行させる際は、周囲に十分注意し最徐行でお願い致します。ピットからの車両出し入れの際は、ドライバー以外のチーム員の方も安全に配慮していただくようお願い致します。ウォーミングアップやテスト走行はいかなる場合もNGです。

### 8-4 パドック・ピットでの暖気について


過度なレーシングは禁止されています。アイドリング+αレベルのレーシングでゆっくりと暖気を行って下さい。

### 8-5 ピット電源の使用について

ピット内のコンセントは、タイヤウォーマーやホットプレートなど、電力消費の大きい製品は使用禁止とさせていただきます(みんなで一気に使用するとブレーカーが落ちてしまうため)。タイヤウォーマーなどを使用する際は、必ずご自身で発電機などをご用意いただくようお願い致します。

### 8-6 パドック・ピット内の立ち入り区分・規制について

ピットからコース側のエリアは、安全性を考慮しお子様の立ち入りはご遠慮頂いております。また、ピットロードからサインエリアは傘の使用は禁止となっております(コースに飛ばされると危ないので)。



### 8-7 パドック・ピット内の火気使用について

原則全エリア火気厳禁です。調理などをされる際は発電機&電気調理器具をご利用下さい。タバコは所定の場所にて、稀に車の中で吸っている方も見かけますが、それもNGです。電子タバコ、加熱式タバコも同様に所定の場所をお願いいたします。

### 8-8 自転車やキックボードの使用について

移動用として自転車やキックボードを持ち込まれることは可能ですが、使用の際は十分に注意して下さい。なお、遊び(賑やかし・暇つぶし含む)目的のお持込みは禁止とさせていただきます。

## 第9章 事故・損害等について

最後に、サーキットでの事故におけるルールとマナー、及びお見舞金の説明をしておきましょう。なかなか声を大にして説明されない部分ではありますが、スポーツ走行や走行会でもほぼ同様の内容となっておりますので、サーキットでモータースポーツを楽しむ上で、是非覚えておいていただければと思います。

### 9-1 サーキット内での事故は自己責任

サーキットでの走行を楽しむにあたり、大前提中の大前提が「全ては自己責任である」こと。他のマシンに突っ込まれて自分のマシンがダメになっても、あまつさえ怪我をしても、相手や主催者・サーキットにその賠償を請求することは出来ないルールとなっております。

しかしだからといって、やらかしてお咎め無しというわけではありません。自分のミスで他のマシンにぶつけてしまっても知らんぷり、クラッシュの巻き添えにしても声すらかけない。そんな人はサーキットを走るのには向いていないでしょう。

他車との接触を始め、事故に巻き込まれてしまったら、お互いを気遣い声を掛け合うようにしましょう。

### 9-2 お見舞金について

クラッシュ転倒その他で負傷してしまった場合、お見舞金が支払われます。対象は走行される参加者のみ、応援・観戦やお手伝いとして参加される方々対象外となりますので、予めご注意下さい。そのため、パドックでの車両移動に関しては、動かす側も勿論のこと、当日会場にいる全員が注意して行動していただくようお願い致します。

なお、お見舞金の設定は以下の通りです。

**通院:650 円/日 入院:2,000 円/日 死亡:200 万円(最大)**

※但し、お見舞金の対象となる治療期間は、事故日から 180 日以内となります。

※お見舞金の設定内容に不安のある方は、別途ご自身で傷害保険等にご加入されることをお勧め致します。

### 9-3 サーキット設備損壊・消耗の場合

サーキット設備を破損させてしまった場合、例えばガードレールに突っ込んでしまったり、トランスポンダーを落として壊してしまったりなど。火災の際に使用する消化器もこれに当たりますが、何らかの事故により損壊・消耗した設備を回復させるのにかかる費用は、当事者へのご請求となりますので、予めご承知おきください。なお、代表的な諸設備の修繕費用は下記のとおりとなります。

○ガードレール(板)	60,000 円/枚	
○ガードレール(支柱)	40,000 円/本	
○トランスポンダー	50,000 円/個	
○消化器	5,000 円/本	※各税別

### 9-4 パドック内の事故に関して

コース上は勿論のこと、パドック内にも危険は潜んでおります。パドック内で発生した事故や盗難等に関しましても原則自己責任となりますので、車両や物品の管理につきましては十分ご注意下さい。

## 番外編 撮影映像・画像著作に関して

当イベントで取得した車載カメラ等の映像・画像に関する一切の著作権は主催者に帰属することと致します。ただし商用目的外での、SNS や YouTube 等での個人使用はその限りではありません。なお、撮影されている参加者の方へは、主催者からの素材提供協力をお願いする場合がありますので、その際は御協力宜しくお願い致します。

株式会社 WITH ME  
袖ヶ浦・U1500 事務局  
〒123-0864  
東京都足立区鹿浜 7-11-3  
TEL 03-5838-7397  
FAX 03-5838-7398  
MAIL [event@withme-racing.com](mailto:event@withme-racing.com)